



FU Fonds - Multi Asset Fonds I

Morningstar



WKN: A12ADZ / ISIN: LU1102590939

Factsheet

Werbematerial

Stand: 30.11.2023

Produktdaten		Gebührenstruktur	
Verwahrstelle	Hauck Aufhäuser Lampe Privatbank AG	Verkaufsprovision	keine
Fondsgründung	23.07.2008	Rücknahmeprovision	keine
Datum Erstpreisberechnung	15.09.2014	Verwaltungsvergütung	bis zu 0,16 % p.a., mind. 1.250 EUR p.M.
Erstausgabepreis	500,00 EUR	Verwahrstellenvergütung	bis zu 0,08 % p.a., mind. 800 EUR p.M. (zzgl. MwSt)
Geschäftsjahresende	31.12	Anlageberatungsvergütung	keine
Ertragsverwendung	ausschüttend	Fondsmanagervergütung	bis zu 0,50 % p.a.
Mindestanlage	250.000 EUR	Umtauschprovision	keine
Fondswährung	EUR	Vertriebsstellenvergütung	keine
Preisberechnung	täglich	Performance Fee	10% auf Differenz zum Allzeithoch
Rechtsform	FCP Teil I Gesetz von 2010		
Verwaltungsgesellschaft	Hauck & Aufhäuser Fund Services S.A.		
Fondsmanager	Heemann Vermögensverwaltung AG		
Vertriebsländer	AT,DE,LU		
Bloomberg Ticker	FUMLASI LX		
ESG Status	Artikel 8 SFDR - ohne Nachhaltigkeitsversprechen		

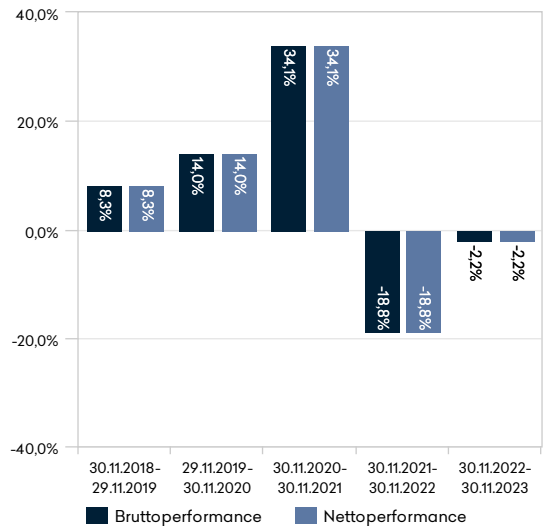
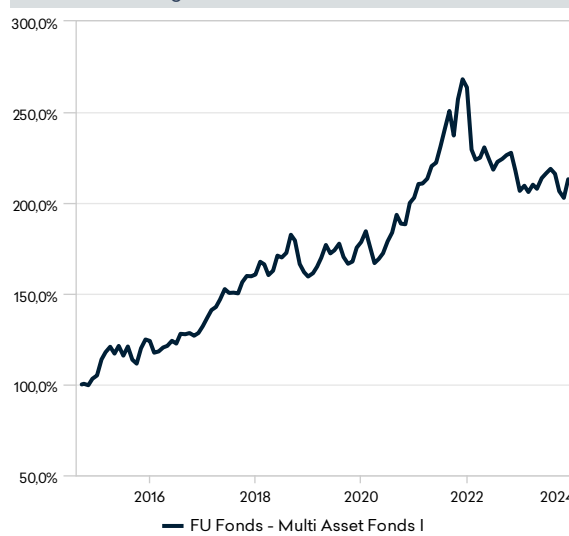
Anlageschwerpunkt

Ziel der Anlagepolitik des FU Fonds - Multi Asset Fonds (Teilfonds) ist die Erzielung eines absoluten Wertzuwachses durch aktives, fundamental orientiertes Fondsmanagement. Der Fondsmanager berücksichtigt im Rahmen von Anlageentscheidungen als auch fortlaufend während der Investitionsdauer von bestehenden Anlagen des Teilfonds etwaige Risiken, die im Zusammenhang mit Nachhaltigkeit (Umwelt-, Sozial- und Governance-Aspekten) stehen. Es kann jedoch keine Zusicherung gegeben werden, dass die vorgenannten Ziele der Anlagepolitik erreicht werden. Dieser Teilfonds ist ein Finanzprodukt, mit dem unter anderem ökologische oder soziale Merkmale beworben werden, und qualifiziert gemäß Artikel 8 Absatz 1 der Verordnung (EU) 2019/2088 über nachhaltigkeitsbezogene Offenlegungspflichten im Finanzdienstleistungssektor (SFDR). Weitergehende Informationen enthalten die „Vorvertraglichen Informationen“, welche diesem Verkaufsprospekt als Anhang beigefügt sind.

Kennzahlen per 30.11.2023

Anteilwert	992,05 EUR
Ausgabepreis	992,05 EUR
Rücknahmepreis	992,05 EUR
Kapitalbeteiligungsquote	91,07 %
Fondsvermögen	96,01 Mio. EUR
Anteilklasse	19,29 Mio. EUR
Anteile	19.443,905
TER (letztes GJ)	0,83 %
TER exkl. Performance Fee (letztes GJ)	0,83 %
TOR (letztes GJ)	195,00 %
letzte Ausschüttung	31.12.2022
Ausschüttungsbetrag	0,00 EUR
letzte Zwischenausschüttung	02.11.2023
Zwischen-ausschüttungsbetrag	11,50 EUR

Wertentwicklung



Erläuterungen und Modellrechnung: Annahme: Ein Anleger möchte für 1000,00 EUR Anteile erwerben. Bei einem max. Ausgabeaufschlag von 0,00% muss er dafür 1000,00 EUR aufwenden. Die Bruttowertentwicklung (BVI-Methode) berücksichtigt alle auf Fondsebene anfallenden Kosten, die Nettowertentwicklung zusätzlich den Ausgabeaufschlag; weitere Kosten können auf Anlegerebene anfallen (z.B. Depotkosten). Da der Ausgabeaufschlag nur im 1. Jahr anfällt unterscheidet sich die Darstellung brutto/netto nur in diesem Jahr. Wertentwicklungen in der Vergangenheit sind kein verlässlicher Indikator für die künftige Wertentwicklung.

Brutto-Performance FU Fonds - Multi Asset Fonds I

Periode	Performance kumuliert	Performance annualisiert	Volatilität	VaR (95%)	Sharpe Ratio
Vortag	0,28 %				
1 Monat	5,06 %		8,72 %	5,60 %	8,98
3 Monate	-1,39 %		10,88 %		-0,86
6 Monate	-0,28 %		11,05 %		-0,40
laufendes Kalenderjahr	3,10 %		10,88 %		0,00
1 Jahr	-2,17 %		10,67 %		-0,51
3 Jahre	6,52 %	2,13 %	13,55 %		0,09
5 Jahre	31,61 %	5,64 %	14,11 %		0,37
seit Erstpreisberechnung	113,03 %	8,55 %	12,63 %		0,67

Perfomancedaten FU Fonds - Multi Asset Fonds I

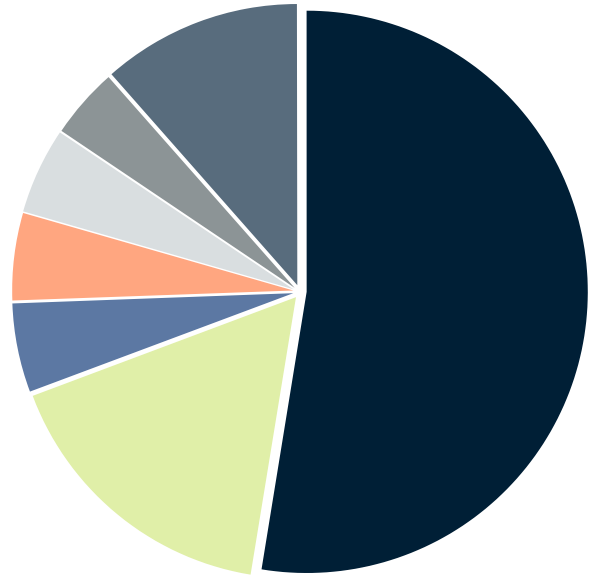
Periode	Bruttoperformance	Nettoperformance
30.11.2022 - 30.11.2023	-2,17 %	-2,17 %
30.11.2021 - 30.11.2022	-18,78 %	-18,78 %
30.11.2020 - 30.11.2021	34,06 %	34,06 %
29.11.2019 - 30.11.2020	14,04 %	14,04 %
30.11.2018 - 29.11.2019	8,34 %	8,34 %

Portfoliostruktur

Top 10 Positionen

Bezeichnung	Anteil
SAP SE Inhaber-Aktien o.N.	5,15 %
Meta Platforms Inc. Reg.Shares Cl.A DL-,000006	4,68 %
Microsoft Corp. Registered Shares DL-,00000625	4,52 %
Alphabet Inc. Reg. Shs Cl. A DL-,001	4,42 %
FU Fonds-Bonds Monthly Income Inhaber-Anteile I o.N.	3,49 %
Eli Lilly and Company Registered Shares o.N.	3,44 %
Redcare Pharmacy N.V. Aandelen aan toonder EO -,02	3,24 %
Synopsys Inc. Registered Shares DL -,01	3,11 %
Münchener Rückvers.-Ges. AG vink.Namens-Aktien o.N.	3,05 %
NVIDIA Corp. Registered Shares DL-,001	2,97 %

Aufteilung nach Ländern



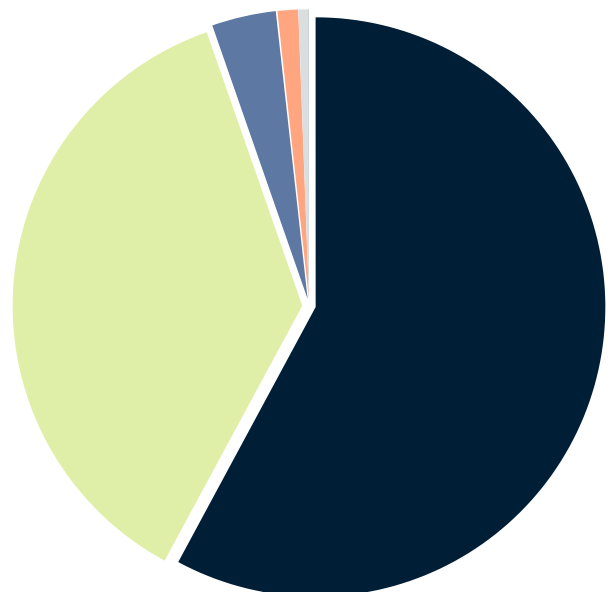
USA	52,6 %	Bundesrep. Deutschland	16,7 %
Frankreich	5,1 %	Luxemburg	5,0 %
Irland	5,0 %	Niederlande	4,1 %
Sonstige	11,5 %		

Aufteilung nach Branchen



Software	21,3 %	Restbranche	13,4 %
Halbleiter & Geräte zur Hal...	9,4 %	Interactive Medien & Dienste	9,1 %
Finanzdienstleistungen	5,1 %	Pharmazeutika	4,6 %
Sonstige	37,1 %		

Währungsallokation



US-Dollar	57,9 %	Euro	36,8 %
Schweizer Franken	3,6 %	Dänische Kronen	1,2 %
Britische Pfund	0,6 %	Japanische Yen	0,0 %

Wichtige Hinweise

Bei diesem Dokument handelt es sich um eine Werbemittelung. Die hierin enthaltenen Informationen stellen keine Anlageberatung dar, sondern geben lediglich eine zusammenfassende Kurzdarstellung wesentlicher Merkmale des Fonds. Alle Angaben wurden sorgfältig zusammengestellt; teilweise unter Rückgriff auf Informationen Dritter. Einzelne Angaben können sich insbesondere durch Zeitablauf, infolge von gesetzlichen Änderungen, aktueller Entwicklungen der Märkte sowie anderer wesentlicher Umstände ggf. auch kurzfristig als nicht mehr oder nicht mehr vollumfänglich zutreffend erweisen. Für die Richtigkeit, Vollständigkeit u. Aktualität sämtlicher Angaben wird daher keine Gewähr übernommen. Es ist zu beachten, dass sich die Angabe der jeweiligen Vertriebsländer lediglich auf das Bestehen einer Vertriebszulassung des Fonds/Teilfonds/Anteilscheinklasse im jeweiligen Land bezieht. Das Bestehen etwaiger separater Anforderungen an das Investorenprofil ist individuell durch den Anleger zu prüfen. Für EWR-Staaten kommt es auf eine Differenzierung des Investorenprofils an. Die Anleger sind angehalten, dahingehend ihren Berater zu konsultieren. Die in dieser Information enthaltenen Ausführungen können sich jederzeit ohne vorherige Ankuendigung ändern. Die Angaben gehen von unserer Beurteilung der gegenwertigen Rechts- u. Steuerlage aus. Die steuerliche Behandlung der Anlage hängt von den persönlichen Verhältnissen des jeweiligen Kunden ab u. kann kuenftigen Änderungen unterworfen sein. Es wird keine Haftung fuer etwaige Schaeden oder Verluste uebernommen, die direkt oder indirekt aus der Verteilung oder der Verwendung dieser Produktinformation oder seiner Inhalte bestehen.

Bei der Anlage in Investmentfonds besteht das Risiko von Kurs- u. Waehrungsverlusten, so dass der zukuenftige Anteilswert gegenueber dem Erwerbszeitpunkt steigen oder fallen kann. Sofern Aussagen ueber Marktentwicklungen, Renditen, Kursgewinne oder sonstige Vermoegenszuwaechse sowie Risikokennziffern getaetigt werden, stellen diese lediglich Prognosen dar, fuer deren Eintritt wir keine Haftung uebernehmen. Insbesondere sind fruehere Wertentwicklungen, Simulationen oder Prognosen kein verlaesslicher Indikator fuer die zukuenftige Wertentwicklung.

Die vollstaendigen Angaben zum Fonds sind in den wesentlichen Anlegerinformationen u. dem Verkaufsprospekt in Ergaenzung mit dem jeweils letzten geprueften Jahresbericht u. den jeweiligen Halbjahresbericht, falls ein solcher juengeren Datums als der letzte Jahresbericht vorliegt, zu entnehmen. Diese Dokumente stellen die allein verbindliche Grundlage des Erwerbs dar. Soweit steuerliche oder rechtliche Belange beruehrt werden, sollten diese vom Adressaten mit seinem Steuerberater bzw. Rechtsanwalt erortert werden.

Die vorgeannten Verkaufsunterlagen erhalten Sie in elektr. oder gedruckter Form in deutscher Sprache kostenlos auf der Webseite <https://www.hal-privatbank.com/asset-servicing/fondsportal> u. in den Geschaefsstellen der Hauck Aufhaeuser Lampe Privatbank AG, Kaiserstraße 24, 60311 Frankfurt am Main bzw. 1c, rue Gabriel Lippmann, L-5365 Munsbach oder der Hauck & Aufhaeuser Fund Services S.A., 1c, rue Gabriel Lippmann, L-5365 Munsbach. Anteile an Fonds duerfen nur in Laendern angeboten werden, in denen ein solches Angebot oder ein solcher Verkauf zulaessig ist u./oder eine Genehmigung der oertlichen Aufsichtsbehoerde vorliegt. Insbesondere duerfen Anteile dieses Fonds weder innerhalb der USA noch an oder auf Rechnung von US-Buergern oder in den USA ansaessigen US-Personen zum Kauf angeboten oder an diese verkauft werden. Dieses Dokument u. die in ihm enthaltenen Informationen richtet sich weder an US-Buerger noch an Personen mit staendigem Wohnsitz in den USA, noch darf es in den USA verbreitet werden. Die Verbreitung u. Veroeffentlichung dieses Dokumentes kann darueber hinaus auch in anderen Rechtsordnungen beschraenkt sein.

Begriffsdefinitionen:

TIS (Taxable Income per Share): Quellensteuerpflichtiger Zinsanteil des aktuellen Fondspreises - TIS-Ratio (Taxable Income per Share - Ratio): Prozentsatz der zintragenden Assets im Fondsvermoegen - TER (Total Expense Ratio): Gesamtkostenquote in % des Netto-Fondsvermoegens (inkl. Performace Fee) - TOR (Turnover Rate): Häufigkeit der Portfolioumschichtung im Betrachtungszeitraum (Kennzahl kann unter Umständen auch negativ sein) - Volatilität: durchschnittliche Schwankungsbreite (annualisiert) - VaR (Value at Risk): Risikomaß für den maximalen Verlust, unter einer gegebenen Wahrscheinlichkeit nach einer gegebenen Haltedauer - letztes GJ: letztes Geschäftsjahr - Lipper Rating Reihenfolge: constant return / preservation / expense / total return

Corporates: Unternehmen - Financials: Finanzinstitute - Fin. non-banking: Finanzinstitute ohne Banklizenz - Governments: Regierungen - Sovereigns: öffentlicher Sektor - yield to maturity: Rückzahlungsrendite - Duration: durchschnittliche Kapitalbindungsdauer - modified Duration: modifizierte Duration

Ausführlichere Informationen über Morningstars Nachhaltigkeit, einschließlich seiner Methodik, finden Sie unter:

https://www.morningstar.com/content/dam/marketing/shared/Company/Trends/Sustainability/Detail/Documents/SustainabilityRatingMethodology2019.pdf?cid=AEM_RED0016

Morningstar Rating™:

The Morningstar Rating™ for funds, or "star rating", is calculated for managed products (including mutual funds, variable annuity and variable life subaccounts, exchange-traded funds, closed-end funds, and separate accounts) with at least a three-year history. Exchange-traded funds and open-ended mutual funds are considered a single population for comparative purposes. It is calculated based on a Morningstar Risk-Adjusted Return measure that accounts for variation in a managed product's monthly excess performance, placing more emphasis on downward variations and rewarding consistent performance. The top 10% of products in each product category receive 5 stars, the next 22.5% receive 4 stars, the next 35% receive 3 stars, the next 22.5% receive 2 stars, and the bottom 10% receive 1 star. The Overall Morningstar Rating for a managed product is derived from a weighted average of the performance figures associated with its three-, five-, and 10-year (if applicable) Morningstar Rating metrics. The weights are: 100% three-year rating for 36-59 months of total returns, 60% five-year rating/40% three-year rating for 60-119 months of total returns, and 50% 10-year rating/30% five-year rating/20% three-year rating for 120 or more months of total returns. While the 10-year overall star rating formula seems to give the most weight to the 10-year period, the most recent three-year period actually has the greatest impact because it is included in all three rating periods.