



FU Fonds - IR Dachfonds P

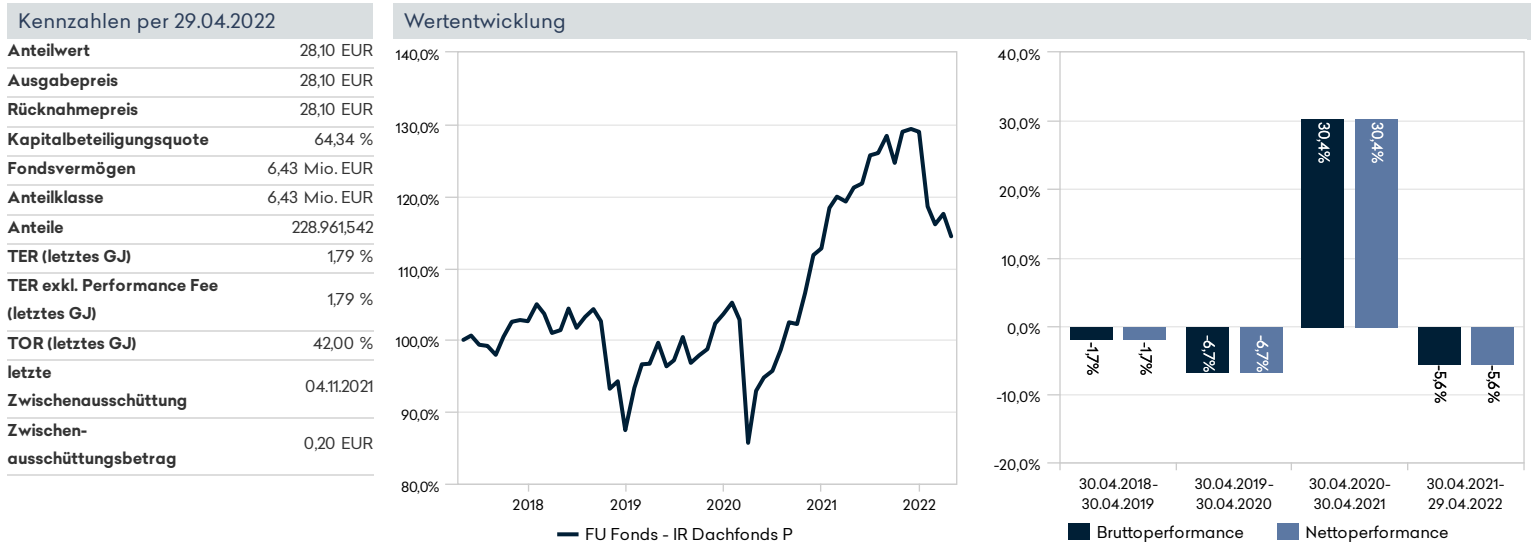
WKN: HAFX27 / ISIN: LU1564460761

Stand: 29.04.2022

Produktdaten		Gebührenstruktur	
Verwahrstelle	Hauck Aufhäuser Lampe Privatbank AG	Verkaufsprovision	bis zu 3,00 %
Fondsgründung	12.04.2017	Rücknahmeprovision	keine
Datum Erstpreisberechnung	03.05.2017	Verwaltungsvergütung	bis zu 0,18 % p.a., mind. 1.250 EUR p.M.
Geschäftsjahresende	31.12	Verwahrstellenvergütung	bis zu 0,08 % p.a., mind. 800 EUR p.M. (zzgl. MwSt)
Erstausgabepreis	25,00 EUR	Anlageberatungsvergütung	keine
Ertragsverwendung	ausschüttend	Fondsmanagervergütung	bis zu 0,60 % p.a.
Mindestanlage	keine	Umtauschprovision	keine
Fondswährung	EUR	Vertriebsstellenvergütung	bis zu 0,20 % p.a.
Preisberechnung	täglich	Performance Fee	keine
Rechtsform	FCP Teil I Gesetz von 2010		
Verwaltungsgesellschaft	Hauck & Aufhäuser Fund Services S.A.		
Fondsmanager	Heemann Vermögensverwaltung AG		
Vertriebsländer	AT,DE,LU		
Bloomberg Ticker	FUIRDAP LX		
ESG Status	Artikel 6 SFTR		

Anlageschwerpunkt

Ziel der Anlagepolitik des FU Fonds - IR Dachfonds ("Teilfonds") ist die Wertsteigerung der von den Anteilhabern eingebrachten Anlagemittel. Um dieses Anlageziel zu erreichen, wird das Teilfondsvermögen nach dem Grundsatz der Risikostreuung angelegt werden. Zu diesem Zweck werden vom Fondsmanager bestimmte Investmentfonds nach qualitativen und quantitativen Kriterien ausgewählt. Solche Kriterien können z.B. sein: Fondsrating, Performance des Fonds, Fondsvolumen oder Diversifikation der Fonds, wobei dies nicht als abschließender Kriterienkatalog zu verstehen ist. Es kann jedoch keine Zusicherung gegeben werden, dass die vorgenannten Ziele der Anlagepolitik erreicht werden. Für den Teilfonds werden Anteile an Investmentfonds, wie Aktienfonds, Rentenfonds, Geldmarktfonds, Mischfonds oder börsengehandelten offenen Indexfonds (sog. Exchange Traded Funds) etc. erworben, welche den Kriterien nach Art. 41 e) des Gesetzes von 2010 entsprechen. Dabei werden mindestens 51 % des Teilfondsvermögens in Aktienfonds angelegt. Bei der Auswahl der Teilfonds kann der Teilfonds auch OGAW und/oder OGA mit unterschiedlichen regionalen, sektoralen oder branchenbezogenen (wie z.B. Finanzen, Industrie (Chemie, Pharma und Biotech), Informationstechnologie / Technologie Halbleiter & Software, Energie, Konsumgüter) Schwerpunkten berücksichtigen.



Erläuterungen und Modellrechnung: Annahme: Ein Anleger möchte für 1000,00 EUR Anteile erwerben. Bei einem max. Ausgabeaufschlag von 0,00% muss er dafür 1000,00 EUR aufwenden. Die Bruttowertentwicklung (BVI-Methode) berücksichtigt alle auf Fondsebene anfallenden Kosten, die Nettowertentwicklung zusätzlich den Ausgabeaufschlag; weitere Kosten können auf Anlegerebene anfallen (z.B. Depotkosten). Da der Ausgabeaufschlag nur im 1. Jahr anfällt unterscheidet sich die Darstellung brutto/netto nur in diesem Jahr. Wertentwicklungen in der Vergangenheit sind kein verlässlicher Indikator für die künftige Wertentwicklung.

Brutto-Performance FU Fonds - IR Dachfonds P						Perfomancedaten FU Fonds - IR Dachfonds P		
Periode	Performance kumuliert	Performance annualisiert	Volatilität	VaR (95%)	Sharpe Ratio	Periode	Bruttoperformance	Nettoperformance
Vortag	0,61 %					30.04.2021 - 29.04.2022	-5,59 %	-5,59 %
1 Monat	-2,67 %		10,79 %	4,99 %	-2,65	30.04.2020 - 30.04.2021	30,44 %	30,44 %
3 Monate	-3,50 %		12,12 %		-1,12	30.04.2019 - 30.04.2020	-6,72 %	-6,72 %
6 Monate	-11,28 %		12,02 %		-1,71	30.04.2018 - 30.04.2019	-1,74 %	-1,74 %
laufendes Kalenderjahr	-11,27 %		12,82 %		-2,31			
1 Jahr	-5,59 %		10,04 %		-0,51			
3 Jahre	14,87 %	4,73 %	10,28 %		0,50			
seit Erstpreisberechnung	14,41 %	2,73 %	9,21 %		0,34			

FU Fonds - IR Dachfonds P

WKN: HAFX27 / ISIN: LU1564460761

Stand: 29.04.2022

Kommentar des Fondsmanagers

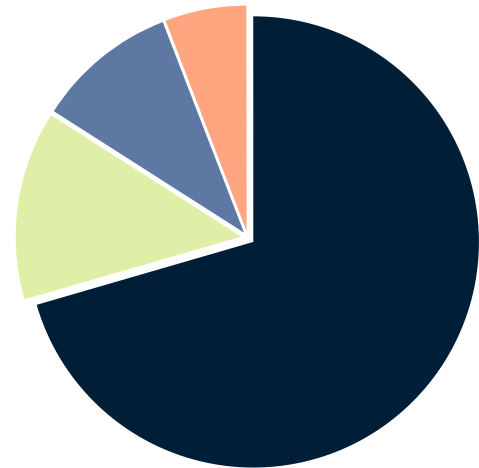
Der FU Dachfonds erzielte im 1. Quartal 2022 eine Performance von -8,84%. Für den rollierenden Zeitraum der letzten 3 Jahre kommt der FU Dachfonds auf eine annualisierte Performance von 6,71% (3 Jahre Performance kumuliert 21,58%). Die Märkte stehen aktuell unter Hochspannung. Der schreckliche Krieg in der Ukraine überschattet alles. Die täglichen Meldungen sind mehr als bedrückend. Die Sanktionen bringen Unsicherheiten und treiben die Energiepreise. Jeder Funke Hoffnung auf einen Frieden lässt die Kurse anspringen. Auch die Aussichten auf ein Auslaufen der Pandemie wirken positiv. Die hohe Inflation jedoch weckt Ängste. Steigende Zinsen führen zu massiven Verlusten an den Anleihemärkten. Die angekündigten Zinserhöhungen und die Reduzierung der Notenbankbilanzen wecken die Angst vor Liquiditätsentzug. In diesem extremen Spannungsfeld kann alles passieren. Ein nochmaliges kräftiges Absacken der Kurse, aber auch ein Auflösen der Probleme und ein kräftiger Anstieg der Kurse. Wir setzen unverändert auf eine ausgewogene Positionierung und fahren konsequent unser aktives Risikomanagement. Die Aktienquote beträgt am 31.03.2022 unter Berücksichtigung der Short Futures Positionen ca. 50%. Durch diese Absicherungen konnte die 1 Jahres Volatilität auf 9,79% reduziert werden. Mit den Short-Futures sind wir in der Lage die Aktienquote und somit das Risiko schnell anzupassen. Derzeit sind 22 Zielfonds im Portfolio. Regional ist Nordamerika mit 45,59% am stärksten gewichtet. Gefolgt von Europa mit 32%. Die Nachhaltigkeitsquote konnte inzwischen auf ca. 62% gesteigert werden. 14 der aktuell 22 Zielfonds haben ein MSCI ESG Fund Rating von AA bis A. Der FU Dachfonds selber hat bei MSCI ein ESG Fund Rating von AA. Der FU Dachfonds ist ein flexibler vermögensverwaltender Dachfonds. Als Multi Asset Strategie bietet er ein breit diversifiziertes Portfolio für Anleger mit langfristigen Anlagehorizont. Für den FU Dachfonds kaufen wir hauptsächlich Anteile an Aktienfonds (Der Aktienanteil liegt bei mindestens 51%). Außerdem können Rentenfonds, Mischfonds und Absolute Return Fonds beigemischt werden. Seit Beginn 2019 kann der Fondsmanager auch Short-Positionen eingehen, um sich temporär gegen Kursverluste abzusichern. Als Zielfonds werden sowohl aktive (Fonds) als auch passive Strategien (ETFs) allokiert. Der FU Dachfonds schüttet jährlich aus, zuletzt 0,15 EUR am 4. Nov. 2021. Wir verfolgen einen globalen Ansatz, indem wir die besten Fondsstrategien der Regionen Europa, Nordamerika, Pacific und aus den Schwellenländern selektieren. Außerdem können Themenfonds bei der Auswahl berücksichtigt werden. Für die Selektion nutzen wir unsere hauseigene Fondsdatenbank und wählen die Zielfonds mittels Scoring-Verfahren aus. Für das Scoring werden Performance- und Risikokennzahlen, sowie ESG-Kriterien und lfd. Kosten der Zielfonds berücksichtigt.

Portfoliostruktur

Top 10 Positionen

Bezeichnung	Anteil
EUR Bankguthaben	16,34 %
FU Fonds - Multi Asset Fonds Inhaber-Anteile I o.N.	7,96 %
DPAM B-Equit.US Dividend Sust. Actions Nom. F Cap. o.N.	5,34 %
Bellv.Fds(L)-BB Ad.Medt.&Ser. Namens-Anteile I EUR o.N.	5,28 %
Fidelity Fds-GI Technology Fd Reg.Shares Y Acc. EUR o.N.	5,16 %
Pictet-Que.Europ.Sustain.Equ. Namens-Anteile I EUR o.N.	5,08 %
Aegon AM(Ir)-A.GI.SustEq.Fd Reg.Shares C (Acc) EUR o.N.	5,01 %
LBBW Global Warming Inhaber-Anteile I	4,99 %
iShsIV-Inc. and Div. UCITS ETF Reg. Shares USD (Acc) o.N.	4,95 %
FU Fonds-Bonds Monthly Income Inhaber-Anteile P o.N.	4,91 %

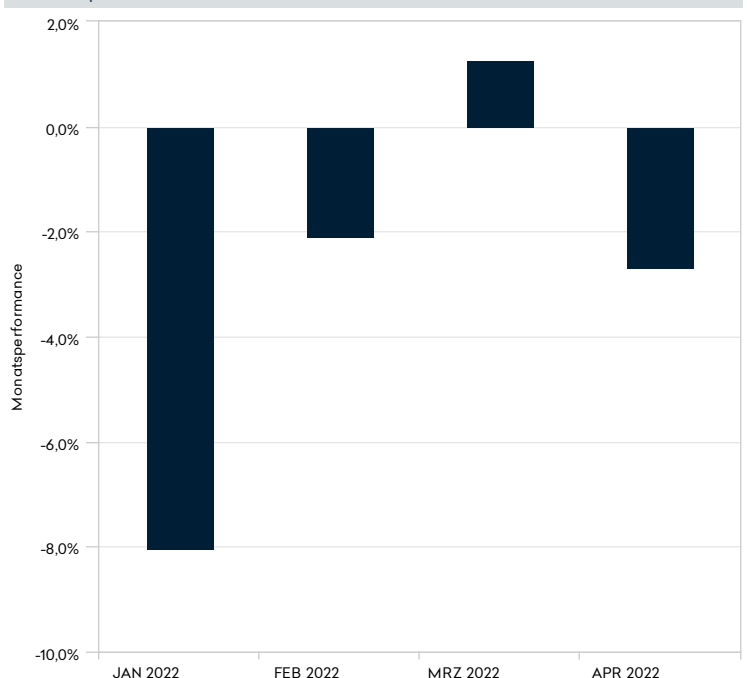
Fondskategorien grafisch



Monatsperformance

Monat	2022	2021
Januar	-8,05 %	4,99 %
Februar	-2,09 %	1,33 %
März	1,26 %	-0,57 %
April	-2,67 %	1,63 %
Mai		0,47 %
Juni		3,22 %
Juli		0,26 %
August		1,89 %
September		-2,93 %
Oktober		3,47 %
November		0,31 %
Dezember		-0,31 %

Monatsperformance



FU Fonds - IR Dachfonds P

WKN: HAFX27 / ISIN: LU1564460761

Stand: 29.04.2022

Fondsverwaltung: Hauck & Aufhäuser Fund Services S.A., Telefon +352 451314-500, Fax +352 451314-519, E-Mail: Info-HAFS@hal-privatbank.com, www.hal-privatbank.com

Wichtige Hinweise:

Bei diesem Dokument handelt es sich um eine Werbemitteilung. Die hierin enthaltenen Informationen stellen keine Anlageberatung dar, sondern geben lediglich eine zusammenfassende Kurzdarstellung wesentlicher Merkmale des Fonds. Alle Angaben wurden sorgfältig zusammengestellt; teilweise unter Rückgriff auf Informationen Dritter. Einzelne Angaben können sich insbesondere durch Zeitablauf, infolge von gesetzlichen Änderungen, aktueller Entwicklungen der Märkte sowie anderer wesentlicher Umstände ggf. auch kurzfristig als nicht mehr oder nicht mehr vollumfänglich zutreffend erweisen. Für die Richtigkeit, Vollständigkeit und Aktualität sämtlicher Angaben wird daher keine Gewähr übernommen. Die in dieser Information enthaltenen Ausführungen können sich jederzeit ohne vorherige Ankündigung ändern. Die Angaben gehen von unserer Beurteilung der gegenwärtigen Rechts- und Steuerlage aus. Die steuerliche Behandlung der Anlage hängt von den persönlichen Verhältnissen des jeweiligen Kunden ab und kann künftigen Änderungen unterworfen sein. Es wird keine Haftung für etwaige Schäden oder Verluste übernommen, die direkt oder indirekt aus der Verteilung oder der Verwendung dieser Produktinformation oder seiner Inhalte bestehen.

Bei der Anlage in Investmentfonds besteht das Risiko von Kurs- und Währungsverlusten, so dass der zukünftige Anteilswert gegenüber dem Erwerbszeitpunkt steigen oder fallen kann. Sofern Aussagen über Marktentwicklungen, Renditen, Kursgewinne oder sonstige Vermögenszuwächse sowie Risikokennziffern getätigt werden, stellen diese lediglich Prognosen dar, für deren Eintritt wir keine Haftung übernehmen. Insbesondere sind frühere Wertentwicklungen, Simulationen oder Prognosen kein verlässlicher Indikator für die zukünftige Wertentwicklung.

Die vollständigen Angaben zum Fonds sind in den wesentlichen Anlegerinformationen und dem Verkaufsprospekt in Ergänzung mit dem jeweils letzten geprüften Jahresbericht und den jeweiligen Halbjahresbericht, falls ein solcher jüngeren Datums als der letzte Jahresbericht vorliegt, zu entnehmen. Diese Dokumente stellen die allein verbindliche Grundlage des Erwerbs dar. Soweit steuerliche oder rechtliche Belange berührt werden, sollten diese vom Adressaten mit seinem Steuerberater bzw. Rechtsanwalt erörtert werden.

Die vorgenannten Verkaufsunterlagen erhalten Sie in elektronischer oder gedruckter Form in deutscher Sprache kostenlos in den Geschäftsstellen der Hauck Aufhäuser Lampe Privatbank AG, Kaiserstraße 24, 60311 Frankfurt am Main bzw. 1c, rue Gabriel Lippmann, L-5365 Munsbach oder der Hauck & Aufhäuser Fund Services S.A., 1c, rue Gabriel Lippmann, L-5365 Munsbach. Anteile an Fonds dürfen nur in Ländern angeboten werden, in denen ein solches Angebot oder ein solcher Verkauf zulässig ist und/oder eine Genehmigung der örtlichen Aufsichtsbehörde vorliegt. Insbesondere dürfen Anteile dieses Fonds weder innerhalb der USA noch an oder auf Rechnung von US-Staatsbürgern oder in den USA ansässigen US-Personen zum Kauf angeboten oder an diese verkauft werden. Dieses Informationsdokument und die in ihm enthaltenen Informationen richtet sich weder an US-Bürger noch an Personen mit ständigem Wohnsitz in den USA, noch darf es in den USA verbreitet werden. Die Verbreitung und Veröffentlichung dieses Dokumentes kann darüber hinaus auch in anderen Rechtsordnungen beschränkt sein.

Begriffsdefinitionen:

TIS (Taxable Income per Share): Quellensteuerpflichtiger Zinsanteil des aktuellen Fondspreises - TIS-Ratio (Taxable Income per Share - Ratio): Prozentsatz der zinstragenden Assets im Fondsvermögen - TER (Total Expense Ratio): Gesamtkostenquote in % des Netto-Fondsvermögens (inkl. Performance Fee) - TOR (Turnover Rate): Häufigkeit der Portfolioumschichtung im Betrachtungszeitraum (Kennzahl kann unter Umständen auch negativ sein) - Volatilität: durchschnittliche Schwankungsbreite (annualisiert) - VaR (Value at Risk): Risikomaß für den maximalen Verlust, unter einer gegebenen Wahrscheinlichkeit nach einer gegebenen Haltdauer - letztes G.J: letztes Geschäftsjahr - Lipper Rating Reihenfolge: consistent return / preservation / expense / total return
Corporates: Unternehmen - Financials: Finanzinstitute - Fin. non-banking: Finanzinstitute ohne Banklizenz - Governments: Regierungen - Sovereigns: öffentlicher Sektor - yield to maturity: Rückzahlungsrendite - Duration: durchschnittliche Kapitalbindungsdauer - modified Duration: modifizierte Duration

Ausführlichere Informationen über Morningstars Nachhaltigkeit, einschließlich seiner Methodik, finden Sie unter:

https://www.morningstar.com/content/dam/marketing/shared/Company/Trends/Sustainability/Detail/Documents/SustainabilityRatingMethodology2019.pdf?cid=AEM_RED0016