



FU Fonds - IR Dachfonds P

WKN: HAFX27 / ISIN: LU1564460761

Stand: 31.03.2020

Produktdaten

Verwahrstelle	Hauck & Aufhäuser Privatbankiers AG, Niederlassung Luxemburg
Fondsgründung	12.04.2017
Datum Erstpreisberechnung	03.05.2017
Erstausgabepreis	25 EUR
Geschäftsjahresende	31.12
Ertragsverwendung	ausschüttend
Mindestanlage	keine
Fondswährung	EUR
Preisberechnung	täglich
Rechtsform	FCP Teil I Gesetz von 2010
Verwaltungsgesellschaft	Hauck & Aufhäuser Fund Services S.A.
Fondsmanager	Heemann Vermögensverwaltung AG
Vertriebsländer	DE,LU
Bloomberg Ticker	FUIRDAP LX

Gebührenstruktur

Verkaufsprovision	bis zu 3,00 %
Rücknahmeprovision	keine
Verwaltungsvergütung	bis zu 0,18 % p.a., mind. 1.250 EUR p.M.
Verwahrstellenvergütung	bis zu 0,08 % p.a., mind. 800 EUR p.M. (zzgl. MwSt)
Anlageberatungsvergütung	keine
Fondsmanagervergütung	bis zu 0,60 % p.a.
Umtauschprovision	keine
Vertriebsstellenvergütung	bis zu 0,20 % p.a.
Performance Fee	keine

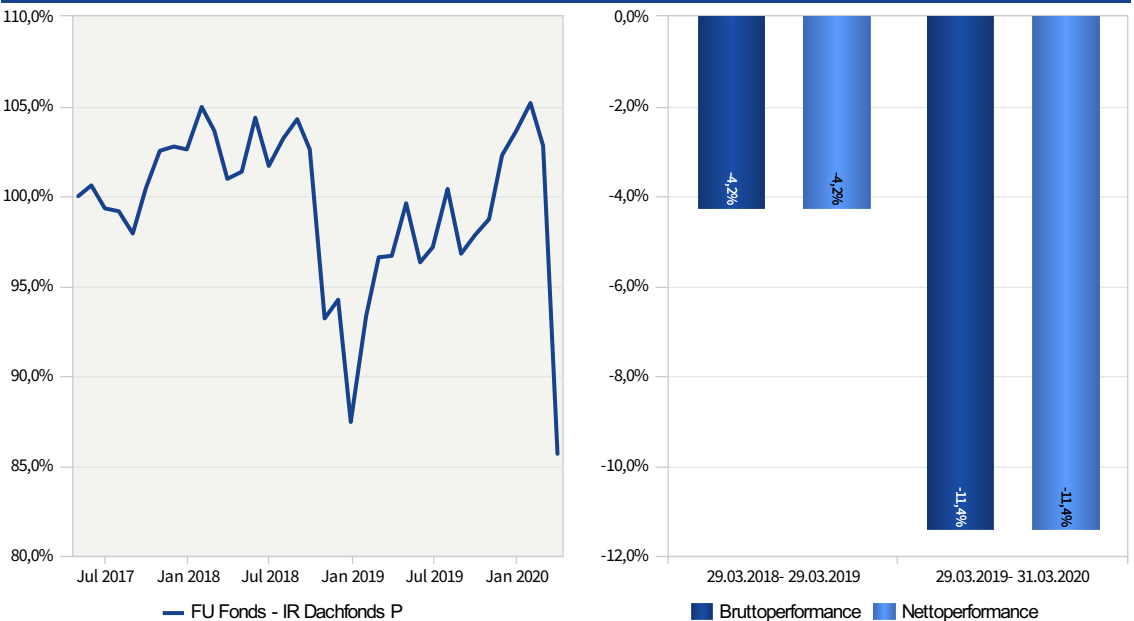
Anlageschwerpunkt

Ziel der Anlagepolitik des FU Fonds - IR Dachfonds ("Teilfonds") ist die Wertsteigerung der von den Anteilhabern eingebrachten Anlagemittel. Um dieses Anlageziel zu erreichen, wird das Teilfondsvermögen nach dem Grundsatz der Risikostreuung angelegt werden. Zu diesem Zweck werden vom Fondsmanager bestimmte Investmentfonds nach qualitativen und quantitativen Kriterien ausgewählt. Solche Kriterien können z.B. sein: Fondsrating, Performance des Fonds, Fondsvolumen oder Diversifikation der Fonds, wobei dies nicht als abschließender Kriterienkatalog zu verstehen ist. Es kann jedoch keine Zusicherung gegeben werden, dass die vorgenannten Ziele der Anlagepolitik erreicht werden.

Kennzahlen per 31.03.2020

Anteilwert	21,29 EUR
Ausgabepreis	21,29 EUR
Rücknahmepreis	21,29 EUR
Kapitalbeteiligungsquote	61,28 %
Fondsvermögen	4,18 Mio. EUR
Anteilklasse	4,18 Mio. EUR
Anteile	196.263,380
TER (letztes GJ)	2,29 %
TER exkl. Performance Fee (letztes GJ)	2,29 %
TOR (letztes GJ)	68,00 %
letzte Ausschüttung	04.11.2019
Ausschüttungsbetrag p.a.	0,15 EUR

Wertentwicklung



Erläuterungen und Modellrechnung; Annahme: Ein Anleger möchte für 1.000,00 EUR Anteile erwerben. Bei einem max. Ausgabeaufschlag von 0,00% muss er dafür 1.000,00 EUR aufwenden. Die Bruttowertentwicklung (BVI-Methode) berücksichtigt alle auf Fondsebene anfallenden Kosten, die Nettowertentwicklung zusätzlich den Ausgabeaufschlag; weitere Kosten können auf Anlegerebene anfallen (z.B. Depotkosten). Da der Ausgabeaufschlag nur im 1. Jahr anfällt unterscheidet sich die Darstellung brutto/netto nur in diesem Jahr. Wertentwicklungen in der Vergangenheit sind kein verlässlicher Indikator für die künftige Wertentwicklung.

Brutto-Performance FU Fonds - IR Dachfonds P

Periode	Performance kumuliert	Performance annualisiert	Volatilität	VaR (95%)	Sharpe Ratio
Vortag	-1,11 %				
1 Monat	-16,67 %		24,52 %	5,76 %	-3,57
3 Monate	-17,32 %		16,79 %		-3,14
6 Monate	-12,44 %		12,96 %		-1,75
laufendes Kalenderjahr	-17,32 %		16,79 %		-3,14
1 Jahr	-11,39 %		10,20 %		-1,08
seit Erstpreisberechnung	-14,33 %	-5,17 %	8,45 %		-0,57

Perfomancedaten FU Fonds - IR Dachfonds P

Periode	Bruttoperformance	Nettoperformance
29.03.2019 - 31.03.2020	-11,39 %	-11,39 %
29.03.2018 - 29.03.2019	-4,24 %	-4,24 %

FU Fonds - IR Dachfonds P

WKN: HAFX27 / ISIN: LU1564460761

Stand: 31.03.2020

Kommentar des Fondsmanagers

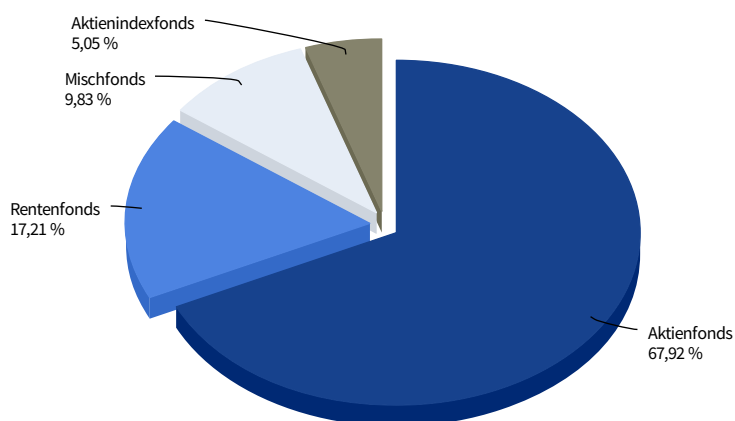
Der FU Dachfonds ist ein flexibler vermögensverwaltender Dachfonds. Als Multi Asset Strategie bietet er ein breit diversifiziertes Portfolio für Anleger mit langfristigem Anlagehorizont. Für den FU Dachfonds kaufen wir hauptsächlich Anteile an Aktienfonds (Der Aktienanteil liegt bei mindestens 51%). Außerdem können Rentenfonds, Mischfonds und Absolute Return Fonds beigemischt werden. Seit Beginn 2019 kann der Fondsmanager auch Short-Positionen eingehen, um sich temporär gegen Kursverluste abzusichern. Als Zielfonds können sowohl aktive (Fonds) als auch passive Strategien (ETFs) allokiert werden. Der FU Dachfonds schüttet jährlich aus, zuletzt 0,15 EUR am 4. Nov. 2019. Wir verfolgen einen globalen Ansatz indem wir die besten Fondsstrategien der Regionen Europa, Nordamerika, Pacific und aus den Schwellenländern selektieren. Für die Selektion nutzen wir unsere hauseigene Fondsdatenbank und wählen die Zielfonds mittels Scoring-Verfahren aus. Für das Scoring werden Performance- und Risikokennzahlen berücksichtigt. Im März ist die Zahl der an Covid 19 leidenden Menschen rasant gestiegen. Die Angst vor der "Großen Depression" dominiert das Geschehen an den Finanzmärkten. Aktien verzeichneten erneut zweistellige Verluste. Selbst sicher geglaubte Häfen wie Bundesanleihen oder Gold konnten nicht wie gewohnt stabilisieren. Zur Monatsmitte konnten schließlich die Zentralbanken durch ihre Liquiditätszusagen für etwas Entspannung sorgen. Staatsanleihen retteten sich mit einem kleinen Plus in die Gewinnzone. Die folgenden Angaben beziehen sich auf das 1. Quartal 2020: Im 1. Quartal 2020 verlor der FU Dachfonds im Sog der Corona Krise 17,32%. Kein Zielfonds blieb ohne Verlust. Am wenigsten verloren der Vates Parade, BayernInvest Renten Europa und der FU Multi Asset Fonds. Am meisten verloren der H2O Allegro, Absolute Return Multi Premium und der Nordea Nordic Equity. Zum 31.03.20 lag die Netto-Aktienquote des FU Dachfonds bei 23,51% und das Fondsvermögen verteilt sich auf 21 Zielfonds.

Portfoliostruktur

Top 10 Positionen

Bezeichnung	Anteil
FU Fonds - Multi Asset Fonds Inhaber-Anteile I o.N.	8,96 %
Fidelity Fds-Gl Technology Fd Reg.Shares Y Acc. EUR o.N.	6,42 %
Vates - Parade Inhaber-Anteile I o.N.	5,90 %
JPMorgan-US Technology Fund Actions Nom. C (acc.) EUR o.N.	5,87 %
Bellv.Fds(L)-BB Ad.Medt.&Ser. Namens-Anteile I EUR o.N.	5,41 %
Vang.Inv.S.-US Opportunities Bearer Inv.Shs (EUR) o.N..N.	4,93 %
Comgest Growth PLC-World Reg. Shares EUR Z Acc. o.N.	4,86 %
Deka STOXX Eu.Str.S.C.40 U.ETF Inhaber-Anteile	4,73 %
Fidelity Fds-Asia Pacif.Opp.Fd Reg. Shares Y Acc. EUR o.N.	4,66 %
LBBW Global Warming Inhaber-Anteile I	4,65 %

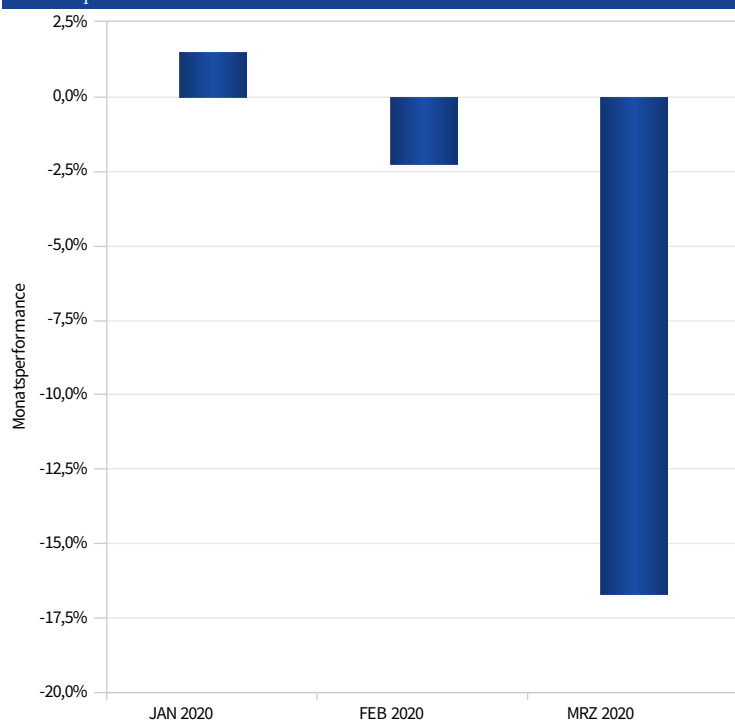
Fondskategorien grafisch



Monatsperformance

Monat	2020	2019
Januar	1,51 %	6,72 %
Februar	-2,26 %	3,51 %
März	-16,67 %	0,08 %
April		3,02 %
Mai		-3,29 %
Juni		0,87 %
Juli		3,33 %
August		-3,59 %
September		1,07 %
Oktober		0,90 %
November		3,61 %
Dezember		1,30 %

Monatsperformance



Wichtige Hinweise:

Bei diesem Dokument handelt es sich um eine Werbemitteilung. Die hierin enthaltenen Informationen stellen keine Anlageberatung dar, sondern geben lediglich eine zusammenfassende Kurzdarstellung wesentlicher Merkmale des Fonds. Alle Angaben wurden sorgfältig zusammengestellt; teilweise unter Rückgriff auf Informationen Dritter. Einzelne Angaben können sich insbesondere durch Zeitablauf, infolge von gesetzlichen Änderungen, aktueller Entwicklungen der Märkte sowie anderer wesentlicher Umstände ggf. auch kurzfristig als nicht mehr oder nicht mehr vollumfänglich zutreffend erweisen. Für die Richtigkeit, Vollständigkeit und Aktualität sämtlicher Angaben wird daher keine Gewähr übernommen. Die in dieser Information enthaltenen Ausführungen können sich jederzeit ohne vorherige Ankündigung ändern. Die Angaben gehen von unserer Beurteilung der gegenwärtigen Rechts- und Steuerlage aus. Die steuerliche Behandlung der Anlage hängt von den persönlichen Verhältnissen des jeweiligen Kunden ab und kann künftigen Änderungen unterworfen sein. Es wird keine Haftung für etwaige Schäden oder Verluste übernommen, die direkt oder indirekt aus der Verteilung oder der Verwendung dieser Produktinformation oder seiner Inhalte bestehen.

Bei der Anlage in Investmentfonds besteht das Risiko von Kurs- und Währungsverlusten, so dass der zukünftige Anteilswert gegenüber dem Erwerbszeitpunkt steigen oder fallen kann. Sofern Aussagen über Marktentwicklungen, Renditen, Kursgewinne oder sonstige Vermögenszuwächse sowie Risikokennziffern getätigt werden, stellen diese lediglich Prognosen dar, für deren Eintritt wir keine Haftung übernehmen. Insbesondere sind frühere Wertentwicklungen, Simulationen oder Prognosen kein verlässlicher Indikator für die zukünftige Wertentwicklung.

Die vollständigen Angaben zum Fonds sind in den wesentlichen Anlegerinformationen und dem Verkaufsprospekt in Ergänzung mit dem jeweils letzten geprüften Jahresbericht und den jeweiligen Halbjahresbericht, falls ein solcher jüngeren Datums als der letzte Jahresbericht vorliegt, zu entnehmen. Diese Dokumente stellen die allein verbindliche Grundlage des Erwerbs dar. Soweit steuerliche oder rechtliche Belange berührt werden, sollten diese vom Adressaten mit seinem Steuerberater bzw. Rechtsanwalt erörtert werden.

Die vorgenannten Verkaufsunterlagen erhalten Sie in elektronischer oder gedruckter Form in deutscher Sprache kostenlos in den Geschäftsstellen der Hauck & Aufhäuser Privatbankiers AG, Kaiserstraße 24, 60311 Frankfurt am Main bzw. 1c, rue Gabriel Lippmann, L-5365 Munsbach oder der Hauck & Aufhäuser Fund Services S.A., 1c, rue Gabriel Lippmann, L-5365 Munsbach. Anteile an Fonds dürfen nur in Ländern angeboten werden, in denen ein solches Angebot oder ein solcher Verkauf zulässig ist und/oder eine Genehmigung der örtlichen Aufsichtsbehörde vorliegt. Insbesondere dürfen Anteile dieses Fonds weder innerhalb der USA noch an oder auf Rechnung von US-Staatsbürgern oder in den USA ansässigen US-Personen zum Kauf angeboten oder an diese verkauft werden. Dieses Informationsdokument und die in ihm enthaltenen Informationen richtet sich weder an US-Bürger noch an Personen mit ständigem Wohnsitz in den USA, noch darf es in den USA verbreitet werden. Die Verbreitung und Veröffentlichung dieses Dokumentes kann darüber hinaus auch in anderen Rechtsordnungen beschränkt sein.

Begriffsdefinitionen:

TIS (Taxable Income per Share): Quellensteuerpflichtiger Zinsanteil des aktuellen Fondspreises - TIS-Ratio (Taxable Income per Share - Ratio): Prozentsatz der zinstragenden Assets im Fondsvermögen - TER (Total Expense Ratio): Gesamtkostenquote in % des Netto-Fondsvermögens (inkl. Performace Fee) - TOR (Turnover Rate): Häufigkeit der Portfolioumschichtung im Betrachtungszeitraum (Kennzahl kann unter Umständen auch negativ sein) - Volatilität: durchschnittliche Schwankungsbreite (annualisiert) - VaR (Value at Risk): Risikomaß für den maximalen Verlust, unter einer gegebenen Wahrscheinlichkeit nach einer gegebenen Haltdauer - letztes GJ: letztes Geschäftsjahr - Lipper Rating Reihenfolge: consistant return / preservation / expense / total return Corporates: Unternehmen - Financials: Finanzinstitute - Fin. non-banking: Finanzinstitute ohne Banklizenz - Governments: Regierungen - Sovereigns: öffentlicher Sektor - yield to maturity: Rückzahlungsrendite - Duration: durchschnittliche Kapitalbindungsdauer - modified Duration: modifizierte Duration