



# FU Fonds - IR Dachfonds P

WKN: HAFX27 / ISIN: LU1564460761

Stand: 30.06.2021

Produktdaten	
Verwahrstelle	Hauck & Aufhäuser Privatbankiers AG, Niederlassung Luxemburg
Fondsgründung	12.04.2017
Datum Erstpreisberechnung	03.05.2017
Erstausgabepreis	25 EUR
Geschäftsjahresende	31.12
Ertragsverwendung	ausschüttend
Mindestanlage	keine
Fondswährung	EUR
Preisberechnung	täglich
Rechtsform	FCP Teil I Gesetz von 2010
Verwaltungsgesellschaft	Hauck & Aufhäuser Fund Services S.A.
Fondsmanager	Heemann Vermögensverwaltung AG
Vertriebsländer	AT,DE,LU
Bloomberg Ticker	FUIRDAP LX

Gebührenstruktur	
Verkaufsprovision	bis zu 3,00 %
Rücknahmeprovision	keine
Verwaltungsvergütung	bis zu 0,18 % p.a., mind. 1.250 EUR p.M.
Verwahrstellenvergütung	bis zu 0,08 % p.a., mind. 800 EUR p.M. (zzgl. MwSt)
Anlageberatungsvergütung	keine
Fondsmanagervergütung	bis zu 0,60 % p.a.
Umtauschprovision	keine
Vertriebsstellenvergütung	bis zu 0,20 % p.a.
Performance Fee	keine

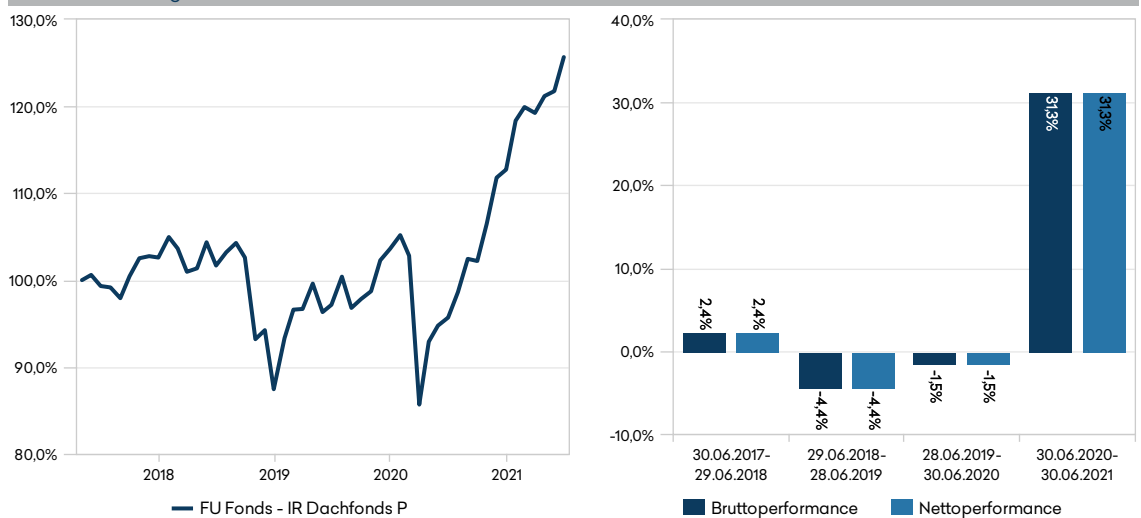
## Anlageschwerpunkt

Ziel der Anlagepolitik des FU Fonds - IR Dachfonds ("Teilfonds") ist die Wertsteigerung der von den Anteilhabern eingebrachten Anlagemittel. Um dieses Anlageziel zu erreichen, wird das Teilfondsvermögen nach dem Grundsatz der Risikostreuung angelegt werden. Zu diesem Zweck werden vom Fondsmanager bestimmte Investmentfonds nach qualitativen und quantitativen Kriterien ausgewählt. Solche Kriterien können z.B. sein: Fondsrating, Performance des Fonds, Fondsvolumen oder Diversifikation der Fonds, wobei dies nicht als abschließender Kriterienkatalog zu verstehen ist. Es kann jedoch keine Zusicherung gegeben werden, dass die vorgenannten Ziele der Anlagepolitik erreicht werden. Für den Teilfonds werden Anteile an Investmentfonds, wie Aktienfonds, Rentenfonds, Geldmarktfonds, Mischfonds oder börsengehandelten offenen Indexfonds (sog. Exchange Traded Funds) etc. erworben, welche den Kriterien nach Art. 41 e) des Gesetzes von 2010 entsprechen. Dabei werden mindestens 51 % des Teilfondsvermögens in Aktienfonds angelegt. Bei der Auswahl der Zielfonds kann der Teilfonds auch OGAW und/oder OGA mit unterschiedlichen regionalen, sektoralen oder branchenbezogenen (wie z.B. Finanzen, Industrie (Chemie, Pharma und Biotech), Informationstechnologie / Technologie Halbleiter & Software, Energie, Konsumgüter) Schwerpunkten berücksichtigen.

## Kennzahlen per 30.06.2021

Anteilwert	31,06 EUR
Ausgabepreis	31,06 EUR
Rücknahmepreis	31,06 EUR
Kapitalbeteiligungsquote	79,82 %
Fondsvermögen	6,43 Mio. EUR
Anteilklasse	6,43 Mio. EUR
Anteile	207.210.020
TER (letztes GJ)	1,79 %
TER exkl. Performance Fee (letztes GJ)	1,79 %
TOR (letztes GJ)	42,00 %
letzte Ausschüttung	31.12.2020
Ausschüttungsbetrag	0,00 EUR

## Wertentwicklung



Erläuterungen und Modellrechnung; Annahme: Ein Anleger möchte für 1.000,00 EUR Anteile erwerben. Bei einem max. Ausgabeaufschlag von 0,00% muss er dafür 1.000,00 EUR aufwenden. Die Bruttowertentwicklung (BVI-Methode) berücksichtigt alle auf Fondsebene anfallenden Kosten, die Nettowertentwicklung zusätzlich den Ausgabeaufschlag; weitere Kosten können auf Anlegerebene anfallen (z.B. Depotkosten). Da der Ausgabeaufschlag nur im 1. Jahr anfällt unterscheidet sich die Darstellung brutto/netto nur in diesem Jahr. Wertentwicklungen in der Vergangenheit sind kein verlässlicher Indikator für die künftige Wertentwicklung.

## Brutto-Performance FU Fonds - IR Dachfonds P

Periode	Performance kumuliert	Performance annualisiert	Volatilität	VaR (95%)	Sharpe Ratio
Vortag	0,10 %				
1 Monat	3,22 %		4,45 %	4,90 %	10,69
3 Monate	5,40 %		6,94 %		3,39
6 Monate	11,49 %		10,13 %		2,42
laufendes Kalenderjahr	11,49 %		10,13 %		2,42
1 Jahr	31,35 %		9,36 %		3,41
3 Jahre	23,60 %	7,31 %	9,76 %		0,80
seit Erstpreisberechnung	25,68 %	5,64 %	8,92 %		0,69

## Perfomedaten FU Fonds - IR Dachfonds P

Periode	Bruttoperformance	Nettoperformance
30.06.2020 - 30.06.2021	31,35 %	31,35 %
28.06.2019 - 30.06.2020	-1,52 %	-1,52 %
29.06.2018 - 28.06.2019	-4,45 %	-4,45 %
30.06.2017 - 29.06.2018	2,38 %	2,38 %

# FU Fonds - IR Dachfonds P

WKN: HAFX27 / ISIN: LU1564460761

Stand: 30.06.2021

## Kommentar des Fondsmanagers

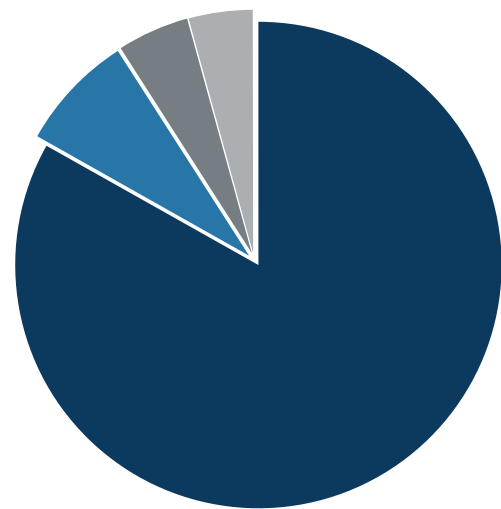
Der FU Dachfonds erzielte im 2. Quartal 2021 eine Performance von 5,40%. Zusammen mit der ebenfalls sehr guten Steigerung im 1. Quartal kommt der FU Dachfonds auf eine Rendite von 11,49% für das 1. Halbjahr 2021. Der Aufschwung an den Aktienmärkten gewinnt an Breite und Stärke. Grund dafür sind vor allem die starken Einkaufsmangerindices, Wirtschaftskennzahlen und Unternehmensdaten. Begleitet wird die Aufwärtsbewegung weiterhin von der Geldflut der Notenbanken und großen Konjunkturprogrammen der Regierungen. Wir setzen unverändert auf eine ausgewogene Positionierung im FU Dachfonds. Die Aktienquote lag im Durchschnitt bei ca. 60% unter Berücksichtigung der Short Futures Positionen. Durch diese Absicherungen konnte die 1 Jahres Volatilität auf 9,36% reduziert werden. Die Zielfonds der Sektoren Aktienfonds Technology (BIT Global Internet Fonds +12,6%) und Aktienfonds Nachhaltigkeit brachten die größten Performancebeiträge. Geringe Beiträge kamen aus der Kategorie "defensive Mischfonds", während der Aktienfonds Japan (-2,9%) ebenso wie die Kategorie Staatsanleihen leicht negativ abschlossen. Die Nachhaltigkeitsquote konnte inzwischen auf ca. 66% gesteigert werden. 14 der aktuell 21 Zielfonds haben ein MSCI ESG Fund Rating von AA bis A. Der FU Dachfonds ist ein flexibler vermögensverwaltender Dachfonds. Als Multi Asset Strategie bietet er ein breit diversifiziertes Portfolio für Anleger mit langfristigem Anlagehorizont. Für den FU Dachfonds kaufen wir hauptsächlich Anteile an Aktienfonds (Der Aktienanteil liegt bei mindestens 51%). Außerdem können Rentenfonds, Mischfonds und Absolute Return Fonds beigemischt werden. Seit Beginn 2019 kann der Fondsmanager auch Short-Positionen eingehen, um sich temporär gegen Kursverluste abzusichern. Als Zielfonds werden sowohl aktive (Fonds) als auch passive Strategien (ETFs) allokiert. Der FU Dachfonds schüttet jährlich aus, zuletzt 0,15 EUR am 4. Nov. 2020. Wir verfolgen einen globalen Ansatz, indem wir die besten Fondsstrategien der Regionen Europa, Nordamerika, Pacific und aus den Schwellenländern selektieren. Außerdem können Themenfonds bei der Auswahl berücksichtigt werden. Für die Selektion nutzen wir unsere hauseigene Fondsdatenbank und wählen die Zielfonds mittels Scoring-Verfahren aus. Für das Scoring werden Performance- und Risikokennzahlen, sowie ESG-Kriterien und lfd. Kosten der Zielfonds berücksichtigt

## Portfoliostruktur

### Top 10 Positionen

Bezeichnung	Anteil
FU Fonds - Multi Asset Fonds Inhaber-Anteile I o.N.	8,08 %
Aegon AM(Ir)-A.GI.Sust.Eq.Fd Reg.Shares C (Acc) EUR o.N.	6,19 %
Fidelity Fds-Asia Pacif.Opp.Fd Reg. Shares Y Acc. EUR o.N.	5,25 %
JPMorgan-US Technology Fund Actions Nom. C (acc.) EUR o.N.	5,22 %
Fidelity Fds-GI Technology Fd Reg.Shares Y Acc. EUR o.N.	5,13 %
Bellv.Fds(L)-BB Ad.Medt.&Ser. Namens-Anteile I EUR o.N.	5,12 %
Pictet-Que.Europ.Sustain.Equ. Namens-Anteile I EUR o.N.	4,99 %
LBBW Global Warming Inhaber-Anteile I	4,80 %
BIT Global Internet Leaders 30 Inhaber-Anteile I - II	4,72 %
iShsIV-Inc. and Div. UCITS ETF Reg. Shares USD (Acc) o.N.	4,60 %

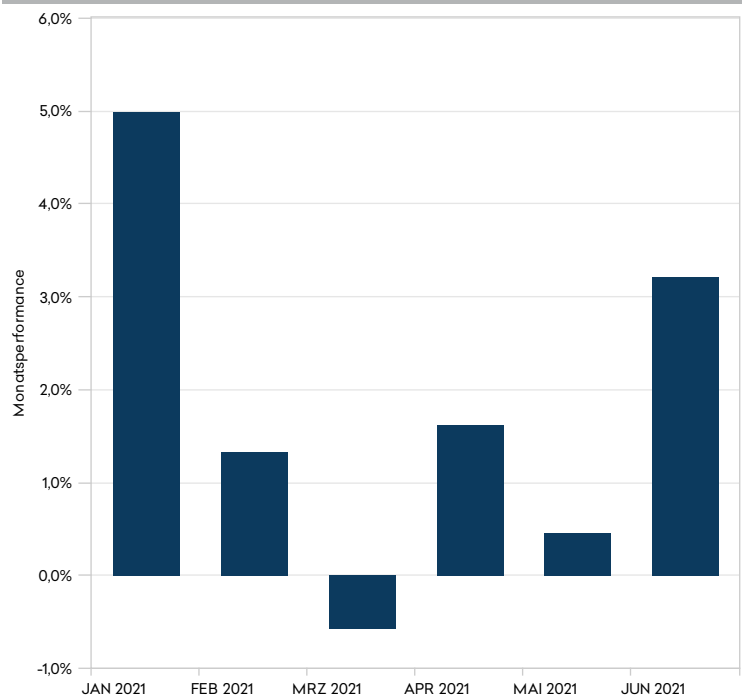
### Fondskategorien grafisch



### Monatsperformance

Monat	2021	2020
Januar	4,99 %	1,51 %
Februar	1,33 %	-2,26 %
März	-0,57 %	-16,67 %
April	1,63 %	8,45 %
Mai	0,47 %	1,99 %
Juni	3,22 %	0,98 %
Juli		3,07 %
August		3,88 %
September		-0,24 %
Oktober		4,21 %
November		4,97 %
Dezember		0,83 %

### Monatsperformance



# FU Fonds - IR Dachfonds P

WKN: HAFX27 / ISIN: LU1564460761

Stand: 30.06.2021

Fondsverwaltung: Hauck & Aufhäuser Fund Services S.A., Telefon +352 451314-500, Fax +352 451314-519, E-Mail: Info-HAFS@hauck-aufhaeuser.com, www.hauck-aufhaeuser.com

## Wichtige Hinweise:

Bei diesem Dokument handelt es sich um eine Werbemitteilung. Die hierin enthaltenen Informationen stellen keine Anlageberatung dar, sondern geben lediglich eine zusammenfassende Kurzdarstellung wesentlicher Merkmale des Fonds. Alle Angaben wurden sorgfältig zusammengestellt; teilweise unter Rückgriff auf Informationen Dritter. Einzelne Angaben können sich insbesondere durch Zeitablauf, infolge von gesetzlichen Änderungen, aktueller Entwicklungen der Märkte sowie anderer wesentlicher Umstände ggf. auch kurzfristig als nicht mehr oder nicht mehr vollumfänglich zutreffend erweisen. Für die Richtigkeit, Vollständigkeit und Aktualität sämtlicher Angaben wird daher keine Gewähr übernommen. Die in dieser Information enthaltenen Ausführungen können sich jederzeit ohne vorherige Ankündigung ändern. Die Angaben gehen von unserer Beurteilung der gegenwärtigen Rechts- und Steuerlage aus. Die steuerliche Behandlung der Anlage hängt von den persönlichen Verhältnissen des jeweiligen Kunden ab und kann künftigen Änderungen unterworfen sein. Es wird keine Haftung für etwaige Schäden oder Verluste übernommen, die direkt oder indirekt aus der Verteilung oder der Verwendung dieser Produktinformation oder seiner Inhalte bestehen.

Bei der Anlage in Investmentfonds besteht das Risiko von Kurs- und Währungsverlusten, so dass der zukünftige Anteilswert gegenüber dem Erwerbszeitpunkt steigen oder fallen kann. Sofern Aussagen über Marktentwicklungen, Renditen, Kursgewinne oder sonstige Vermögenszuwächse sowie Risikokennziffern getätigt werden, stellen diese lediglich Prognosen dar, für deren Eintritt wir keine Haftung übernehmen. Insbesondere sind frühere Wertentwicklungen, Simulationen oder Prognosen kein verlässlicher Indikator für die zukünftige Wertentwicklung.

Die vollständigen Angaben zum Fonds sind in den wesentlichen Anlegerinformationen und dem Verkaufsprospekt in Ergänzung mit dem jeweils letzten geprüften Jahresbericht und den jeweiligen Halbjahresberichten, falls ein solcher jüngeren Datums als der letzte Jahresbericht vorliegt, zu entnehmen. Diese Dokumente stellen die allein verbindliche Grundlage des Erwerbs dar. Soweit steuerliche oder rechtliche Belange berührt werden, sollten diese vom Adressaten mit seinem Steuerberater bzw. Rechtsanwalt erörtert werden.

Die vorgenannten Verkaufsunterlagen erhalten Sie in elektronischer oder gedruckter Form in deutscher Sprache kostenlos in den Geschäftsstellen der Hauck & Aufhäuser Privatbankiers AG, Kaiserstraße 24, 60311 Frankfurt am Main bzw. 1c, rue Gabriel Lippmann, L-5365 Munsbach oder der Hauck & Aufhäuser Fund Services S.A., 1c, rue Gabriel Lippmann, L-5365 Munsbach. Anteile an Fonds dürfen nur in Ländern angeboten werden, in denen ein solches Angebot oder ein solcher Verkauf zulässig ist und/oder eine Genehmigung der örtlichen Aufsichtsbehörde vorliegt. Insbesondere dürfen Anteile dieses Fonds weder innerhalb der USA noch an oder auf Rechnung von US-Staatsbürgern oder in den USA ansässigen US-Personen zum Kauf angeboten oder an diese verkauft werden. Dieses Informationsdokument und die in ihm enthaltenen Informationen richtet sich weder an US-Bürger noch an Personen mit ständigem Wohnsitz in den USA, noch darf es in den USA verbreitet werden. Die Verbreitung und Veröffentlichung dieses Dokumentes kann darüber hinaus auch in anderen Rechtsordnungen beschränkt sein.

## Begriffsdefinitionen:

TIS (Taxable Income per Share): Quellensteuerpflichtiger Zinsanteil des aktuellen Fondspreises - TIS-Ratio (Taxable Income per Share - Ratio): Prozentsatz der zinstragenden Assets im Fondsvermögen - TER (Total Expense Ratio): Gesamtkostenquote in % des Netto-Fondsvermögens (inkl. Performance Fee) - TOR (Turnover Rate): Häufigkeit der Portfolioumschichtung im Betrachtungszeitraum (Kennzahl kann unter Umständen auch negativ sein) - Volatilität: durchschnittliche Schwankungsbreite (annualisiert) - VaR (Value at Risk): Risikomaß für den maximalen Verlust, unter einer gegebenen Wahrscheinlichkeit nach einer gegebenen Haltedauer - letztes GJ: letztes Geschäftsjahr - Lipper Rating Reihenfolge: constant return / preservation / expense / total return

Corporates: Unternehmen - Financials: Finanzinstitute - Fin. non-banking: Finanzinstitute ohne Banklizenz - Governments: Regierungen - Sovereigns: öffentlicher Sektor - yield to maturity: Rückzahlungsrendite - Duration: durchschnittliche Kapitalbindungsdauer - modified Duration: modifizierte Duration

Ausführlichere Informationen über Morningstars Nachhaltigkeit, einschließlich seiner Methodik, finden Sie unter:

[https://www.morningstar.com/content/dam/marketing/shared/Company/Trends/Sustainability/Detail/Documents/SustainabilityRatingMethodology2019.pdf?cid=AEM\\_RED0016](https://www.morningstar.com/content/dam/marketing/shared/Company/Trends/Sustainability/Detail/Documents/SustainabilityRatingMethodology2019.pdf?cid=AEM_RED0016)